

PLAN ESTRATÉGICO 2016



AVANCE MEGA 2015 - 2016

MEGA 2015- 2016		2015		2016		
MEGAS	INDICADOR	LINEA BASE	RESULTADO 2015	META 2015	RESULTADO 2016	META 2016
En cuatro años alcanzar altos índice de efectividad y desempeño organizacional que permitan pasar de 40% a 62,6% en la evaluación del Premio Nacional a la Excelencia e innovación en gestión de la Corporación Calidad.	Puntaje obtenido en la evaluación del Modelo de Excelencia e Innovación en la Gestión de la Corporación Calidad / Total puntaje del modelo de Excelencia e Innovación en la Gestión	40,00%	41,7%	45,5%	43,9%	55%
	Porcentaje de satisfacción con los servicios prestados por Casur (Calificación encuesta)	84,30%	84,3%	86%	82,9%	88%

Imperativo 1 Creación de Valor al afiliado

Objetivo	Indicadores	Resultado	Meta
		2016	2016
1. Ampliar la cobertura de los programas y servicios de seguridad social integral al afiliado y su familia	Implementación del modelo SSI y el cambio de naturaleza jurídica (actividades programadas consultorías)	100 %	25 %
	Desarrollo del proyecto de estructuración de las unidades de negocio (actividades programadas consultorías)	67 %	25 %
2. Lograr un mejoramiento trascendental de la calidad de vida del afiliado y de familia	Porcentaje de afiliados caracterizados	/	20 %
3. Lograr altos niveles de reconocimiento, solidaridad y apoyo por parte de los afiliados y grupos sociales objetivo	No de capacidades de interacción ejecutadas por año	2	2

Imperativo 2 : Excelencia Organizacional

Objetivo	Indicadores	Resultado	Meta
		2016	2016
4. Lograr altos niveles de desempeño y efectividad organizacional en la búsqueda permanente de la excelencia, con reconocimiento nacional e internacional	Porcentaje cumplimiento Capitulo Estrategia	62.86	Meta: Maduración De 41 a 55%
	Porcentaje cumplimiento Capitulo Conocimiento e Información	21.67	Meta: Inicio de 21 a 30 %
5. Alcanzar altos índices de desempeño y diferenciación en la prestación de los servicios	Porcentaje cumplimiento Capítulo Procesos	34.29	Meta: Maduración de 41 a 55%
6. Disponer de talento humano idóneo, suficiente, permanente, competente y comprometido para ejecutar los procesos misionales, de apoyo, gerenciales y de evaluación	Porcentaje cumplimiento Capítulo Personas	40.00	Meta: Inicio de 31 a 40%
	Porcentaje cumplimiento Capítulo Liderazgo	57.14	Meta: Maduración de 41 a 55%
7. Asegurar un ambiente organizacional propicio a la innovación, a la excelencia y al cambio	Puntos obtenidos en la medición del IAL	37.70	52.00 %

- Imperativo 3: Innovación

OBJETIVO	INDICADORES	RESULTADO ANUAL	META ANUAL
		2016	2016
8. Generar experiencias únicas al afiliado dejando una sensación cada vez más gratificante con los servicios ofrecidos	Porcentaje de ejecución del proyecto tecnologico	100	40%
9. Entregar permanentemente un portafolio de servicios innovadores acordes con las tendencias más avanzadas en materia de seguridad social integral	Número de servicios innovados	3	3
10. Generar percepciones de altos índices de diferenciación y valor agregado a sus afiliados y grupos sociales objetivo	Porcentaje de avance en la implementación del modelo de gestión de la innovación	100	20%
11. Innovar permanentemente en la gestipon de CASUR asegurando alineación de la estrategia, la estructura, la cultura y los procesos	Puntaje obtenido en el modelo de Excelencia e Innovación en Gestión de la Corporación Calidad (Capitulo innovación)	6	20%

- Imperativo 4: Impacto y Sostenibilidad

Objetivo	Indicadores	Resultado	Meta
		2016	2016
12. Lograr que en el largo plazo la entidad sea autosuficiente para atender todos sus compromisos y obligaciones	Incremento en la valorización de los activos fijos de CASUR	472,475	486,890
	Cumplimiento de las fases ejecutadas del proyecto de Inversión Mantenimiento de inmuebles para el impacto y sostenibilidad de CASUR	100%	25.00
	Disminución de pretenciones por gestión de conciliaciones	100%	15.00 %

- Imperativo 3: Innovación

Objetivo	Indicadores	Resultado	Meta
		2016	2016
13. Asegurar la viabilidad técnica, social y financiera de la Entidad	Incremento obtenido en el rubro Otros ingresos	(N.D.)	(N.D.)
	Incremento del margen de rentabilidad	(N.D.)	(N.D.)
	Centros de costo con estados financieros generados	(N.D.)	\
	Unidades de negocio costeadas	(N.D.)	(N.D.)
14. Fortalecer sistemáticamente la integración con y entre los grupos sociales objetivo, para la estructuración y desarrollo de los programas de seguridad social integral de CASUR	No. de acuerdos estratégicos suscritos por año	7.00	10
15. Asegurar la creación de valor superior a los grupos sociales objetivo	Porcentaje de satisfacción en la interacción con los grupos sociales objetivo. Encuesta a través de la plataforma de interacción	57%	65%

- Imperativo 5: Posicionamiento

Objetivo	Indicadores	Resultado	Meta
		2016	2016
16. Posicionar a la Entidad como una organización innovadora, con calidad, amplia cobertura y compromiso social; líder y referente nacional e internacional en seguridad social integral	Índice de percepción por parte de los grupos sociales objetivo	78.40	84.00
	Numero de foros realizados.	1.00	1
17. Asegurar influencia valorada de CASUR en la formulación y desarrollo de políticas públicas en Seguridad Social Integral	Participación de CASUR en escenarios de análisis de política pública de seguridad social	2.00	3.00
	Publicaciones, Visitas o Eventos organizados por CASUR sobre política pública de seguridad social	3.00	3.00

PLAN DE ACCIÓN 2016



Despliegue de Estrategias y Acciones

	Metas y Estrategias de primer Nivel Cuatrienio	Acciones de Segundo Nivel Vigencia 2016	Tareas que desarrollan las acciones de segundo nivel	Porcentaje de Ejecución
Imperativo 1 Creación de Valor para el Afiliado	4	6	32	93,75%
Imperativo 2 Excelencia Organizacional	6	17	77	97,4%
Imperativo 3 Innovación	4	11	22	100%
Imperativo 4 Impacto y Sostenibilidad	9	16	48	81,25%
Imperativo 5 Posicionamiento	4	5	17	100%
	27	55	196	

AVANCE PLAN DE ACCIÓN 2016: 95%

INNOVACIÓN
CONFIABILIDAD
COMPROMISO
SERVICIO



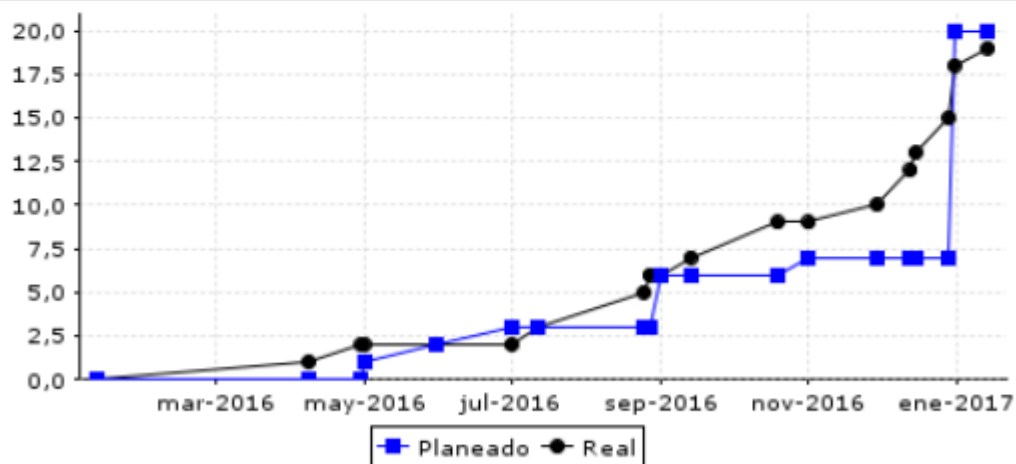


Plan: Objetivo 1 Ampliar la cobertura de los programas y servicios de seguridad social integral al afiliado y su familia 2016

Fecha de generación del reporte: 06/mar/2018 03:39 PM

Responsable del plan: José Alirio Chocontá Chocontá

Agrupado por categoría:	No		
Categoría:	Todos		
Responsable:	Todos		
Periodo observado:	Entre	11/ene/2016 09:48 y 06/mar/2018 15:38	
Tareas a terminar en los próximos :	30 días a partir de 06/mar/2018 15:38		
Agrupar la gráfica por:	Diario		



DATOS DE LA PLANIFICACIÓN				
Fecha inicial	Fecha Final	Puntos	Presupuesto	Tiempo
01/feb/2016 00:00	30/dic/2016 23:59	20,00	\$1.334.000.000,00	0,00 h
Indicadores	11/ene/2016 09:48 a 06/mar/2018 15:39	11/ene/2016 09:48 a 06/mar/2018 15:38	11/ene/2016 09:48 a 06/mar/2018 15:38	11/ene/2016 09:48 a 06/mar/2018 15:38
Puntos Alcanzados	19,00	19,00	19,00	19,00
Puntos planificados	20,00	20,00	20,00	20,00
% de cumplimiento	● 95,00%	● 95,00%	● 95,00%	● 95,00%
% de avance real	95,00%	95,00%	95,00%	95,00%
% de avance esperado	100,00%	100,00%	100,00%	100,00%
% de presupuesto ejecutado				
% de tiempo consumido				

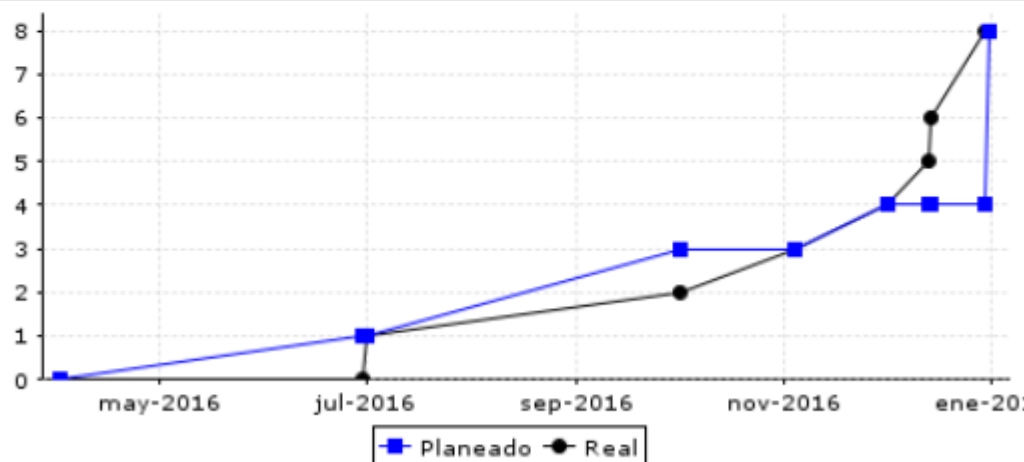


Plan: Objetivo 2 Lograr un mejoramiento trascendental de la calidad de vida del afiliado y de su familia 2016

Fecha de generación del reporte: 06/mar/2018 03:40 PM

Responsable del plan: José Alirio Chocontá Chocontá

Agrupado por categoría:	No	
Categoría:	Todos	
Responsable:	Todos	
Periodo observado:	Entre	01/abr/2016 23:59 y 06/mar/2018 15:40
Tareas a terminar en los próximos :	30 días a partir de 06/mar/2018 15:40	
Agrupar la gráfica por:	Diario	



DATOS DE LA PLANIFICACIÓN				
Fecha inicial	Fecha Final	Puntos	Presupuesto	Tiempo
01/abr/2016 23:59	30/dic/2016 23:59	8,00	\$135.000.000,00	0,00 h
Indicadores	01/abr/2016 23:59 a 06/mar/2018 15:40	01/abr/2016 23:59 a 06/mar/2018 15:40	01/abr/2016 23:59 a 06/mar/2018 15:40	01/abr/2016 23:59 a 06/mar/2018 15:40
Puntos Alcanzados	8,00	8,00	8,00	8,00
Puntos planificados	8,00	8,00	8,00	8,00
% de cumplimiento	● 100,00%	● 100,00%	● 100,00%	● 100,00%
% de avance real	100,00%	100,00%	100,00%	100,00%
% de avance esperado	100,00%	100,00%	100,00%	100,00%
% de presupuesto ejecutado				
% de tiempo consumido				

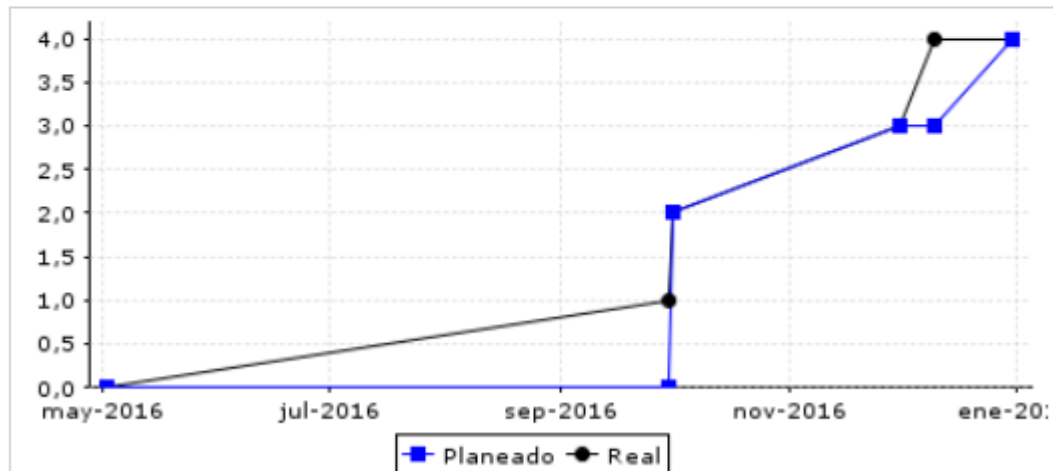


Plan: Objetivo 3 Lograr altos niveles de reconocimiento, solidaridad y apoyo por parte de los afiliados y grupos sociales objetivo 2016

Fecha de generación del reporte: 06/mar/2018 03:41 PM

Responsable del plan: José Alirio Chocontá Chocontá

Agrupado por categoría:	No	
Categoría:	Todos	
Responsable:	Todos	
Periodo observado:	Entre	01/may/2016 23:59 y 06/mar/2018 15:41
Tareas a terminar en los próximos :	30 días a partir de 06/mar/2018 15:41	
Agrupar la gráfica por:	Diario	



DATOS DE LA PLANIFICACIÓN				
Fecha inicial	Fecha Final	Puntos	Presupuesto	Tiempo
01/may/2016 23:59	30/dic/2016 23:59	4,00	\$900.000.000,00	0,00 h
Indicadores	01/may/2016 23:59 a 06/mar/2018 15:41	01/may/2016 23:59 a 06/mar/2018 15:41	01/may/2016 23:59 a 06/mar/2018 15:41	01/may/2016 23:59 a 06/mar/2018 15:41
Puntos Alcanzados	4,00	4,00	4,00	4,00
Puntos planificados	4,00	4,00	4,00	4,00
% de cumplimiento	● 100,00%	● 100,00%	● 100,00%	● 100,00%
% de avance real	100,00%	100,00%	100,00%	100,00%
% de avance esperado	100,00%	100,00%	100,00%	100,00%
% de presupuesto ejecutado				
% de tiempo consumido				

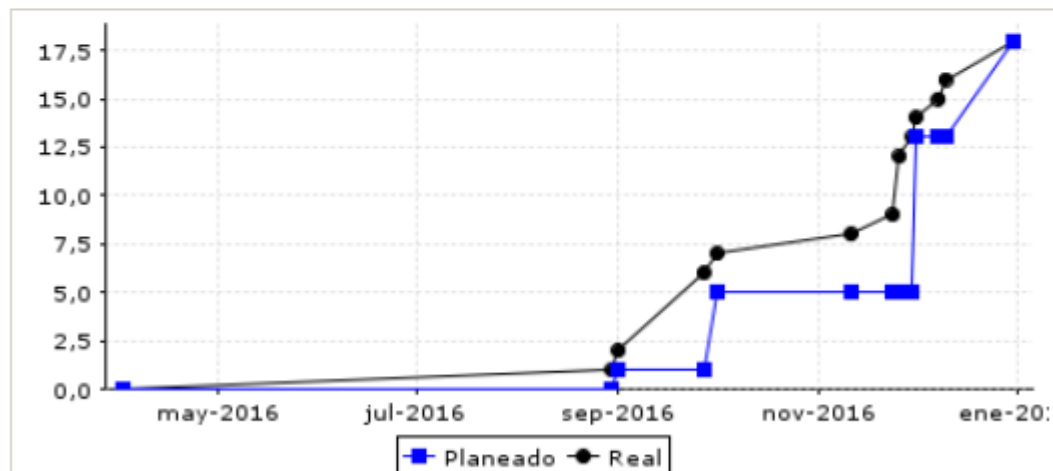


Plan: Objetivo 4 Lograr altos niveles de desempeño y efectividad organizacional en la búsqueda permanente de la excelencia 2016

Fecha de generación del reporte: 06/mar/2018 03:42 PM

Responsable del plan: Maria Yaneth Yanine Suárez

Agrupado por categoría:	No	
Categoría:	Todos	
Responsable:	Todos	
Periodo observado:	Entre	01/abr/2016 23:59 y 06/mar/2018 15:42
Tareas a terminar en los próximos :	30 días a partir de 06/mar/2018 15:42	
Agrupar la gráfica por:	Diario	



DATOS DE LA PLANIFICACIÓN				
Fecha inicial	Fecha Final	Puntos	Presupuesto	Tiempo
01/abr/2016 23:59	30/dic/2016 23:59	18,00	\$90.000.000,00	0,00 h
Indicadores	01/abr/2016 23:59 a 06/mar/2018 15:42	01/abr/2016 23:59 a 06/mar/2018 15:42	01/abr/2016 23:59 a 06/mar/2018 15:42	01/abr/2016 23:59 a 06/mar/2018 15:42
Puntos Alcanzados	18,00	18,00	18,00	18,00
Puntos planificados	18,00	18,00	18,00	18,00
% de cumplimiento	● 100,00%	● 100,00%	● 100,00%	● 100,00%
% de avance real	100,00%	100,00%	100,00%	100,00%
% de avance esperado	100,00%	100,00%	100,00%	100,00%
% de presupuesto ejecutado				
% de tiempo consumido				

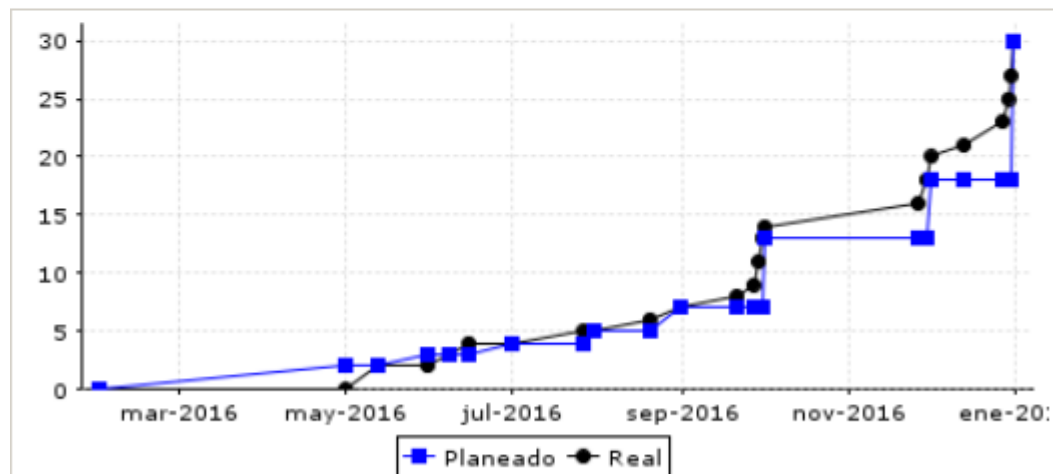


Plan: Objetivo 5 Alcanzar altos índices de desempeño y diferenciación en la prestación de los servicios 2016

Fecha de generación del reporte: 06/mar/2018 03:43 PM

Responsable del plan: Maria Yaneth Yanine Suárez

Agrupado por categoría:	No	
Categoría:	Todos	
Responsable:	Todos	
Periodo observado:	Entre	01/feb/2016 00:00 y 06/mar/2018 15:43
Tareas a terminar en los próximos :	30 días a partir de 06/mar/2018 15:43	
Agrupar la gráfica por:	Diario	



DATOS DE LA PLANIFICACIÓN				
Fecha inicial	Fecha Final	Puntos	Presupuesto	Tiempo
01/feb/2016 00:00	30/dic/2016 23:59	30,00	\$110.000.000,00	0,00 h
Indicadores	01/feb/2016 00:00 a 06/mar/2018 15:43	01/feb/2016 00:00 a 06/mar/2018 15:43	01/feb/2016 00:00 a 06/mar/2018 15:43	01/feb/2016 00:00 a 06/mar/2018 15:43
Puntos Alcanzados	30,00	30,00	30,00	30,00
Puntos planificados	30,00	30,00	30,00	30,00
% de cumplimiento	● 100,00%	● 100,00%	● 100,00%	● 100,00%
% de avance real	100,00%	100,00%	100,00%	100,00%
% de avance esperado	100,00%	100,00%	100,00%	100,00%
% de presupuesto ejecutado				
% de tiempo consumido				

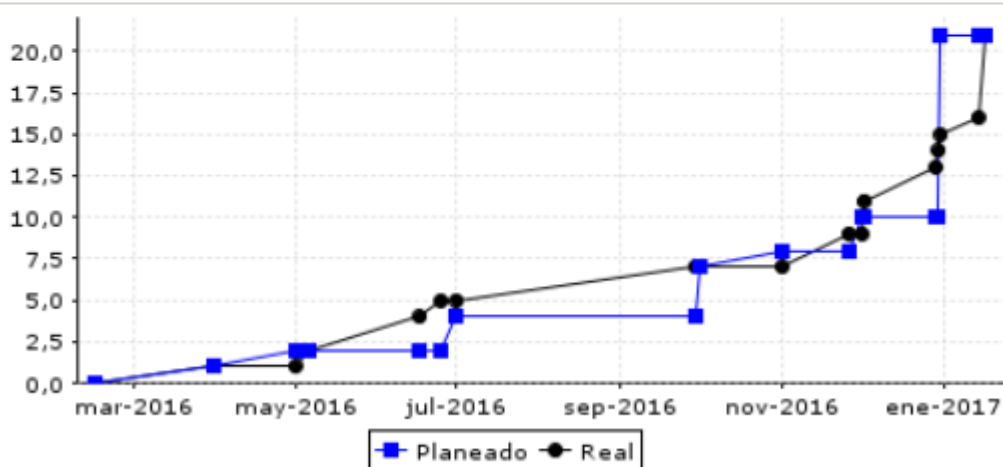


Plan: Objetivo 6 Disponer del talento humano idóneo, suficiente, permanente, competente y comprometido 2016

Fecha de generación del reporte: 06/mar/2018 04:51 PM

Responsable del plan: Maria Yaneth Yanine Suárez

Agrupado por categoría:	No	
Categoría:	Todos	
Responsable:	Todos	
Periodo observado:	Entre	15/feb/2016 00:00 y 06/mar/2018 16:51
Tareas a terminar en los próximos :	30 días a partir de 06/mar/2018 16:51	
Agrupar la gráfica por:	Diario	



DATOS DE LA PLANIFICACIÓN				
Fecha inicial	Fecha Final	Puntos	Presupuesto	Tiempo
15/feb/2016 00:00	30/dic/2016 23:59	21,00	\$410.000.000,00	0,00 h
Indicadores	15/feb/2016 00:00 a 06/mar/2018 16:51	15/feb/2016 00:00 a 06/mar/2018 16:51	15/feb/2016 00:00 a 06/mar/2018 16:51	15/feb/2016 00:00 a 06/mar/2018 16:51
Puntos Alcanzados	21,00	21,00	21,00	21,00
Puntos planificados	21,00	21,00	21,00	21,00
% de cumplimiento	● 100,00%	● 100,00%	● 100,00%	● 100,00%
% de avance real	100,00%	100,00%	100,00%	100,00%
% de avance esperado	100,00%	100,00%	100,00%	100,00%
% de presupuesto ejecutado				
% de tiempo consumido				

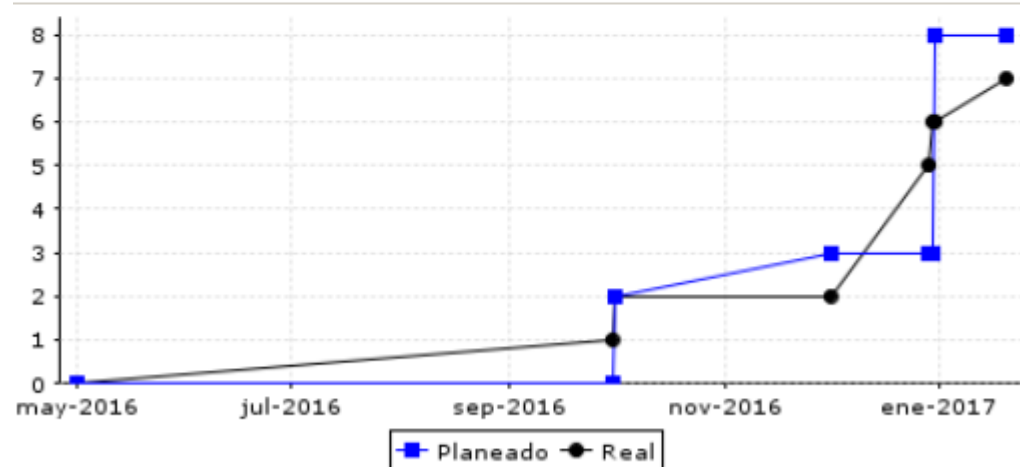


Plan: Objetivo 7 Asegurar un ambiente organizacional propicio a la innovación, a la excelencia y al cambio 2016

Fecha de generación del reporte: 06/mar/2018 04:52 PM

Responsable del plan: Maria Yaneth Yanine Suárez

Agrupado por categoría:	No	
Categoría:	Todos	
Responsable:	Todos	
Periodo observado:	Entre	01/may/2016 00:00 y 06/mar/2018 16:52
Tareas a terminar en los próximos :	30 días a partir de 06/mar/2018 16:52	
Agrupar la gráfica por:	Diario	



DATOS DE LA PLANIFICACIÓN				
Fecha inicial	Fecha Final	Puntos	Presupuesto	Tiempo
01/may/2016 00:00	30/dic/2016 23:59	8,00	\$0,00	0,00 h
Indicadores	01/may/2016 00:00 a 06/mar/2018 16:52	01/may/2016 00:00 a 06/mar/2018 16:52	01/may/2016 00:00 a 06/mar/2018 16:52	01/may/2016 00:00 a 06/mar/2018 16:52
Puntos Alcanzados	7,00	7,00	7,00	7,00
Puntos planificados	8,00	8,00	8,00	8,00
% de cumplimiento	87,50%	87,50%	87,50%	87,50%
% de avance real	87,50%	87,50%	87,50%	87,50%
% de avance esperado	100,00%	100,00%	100,00%	100,00%
% de presupuesto ejecutado				
% de tiempo consumido				

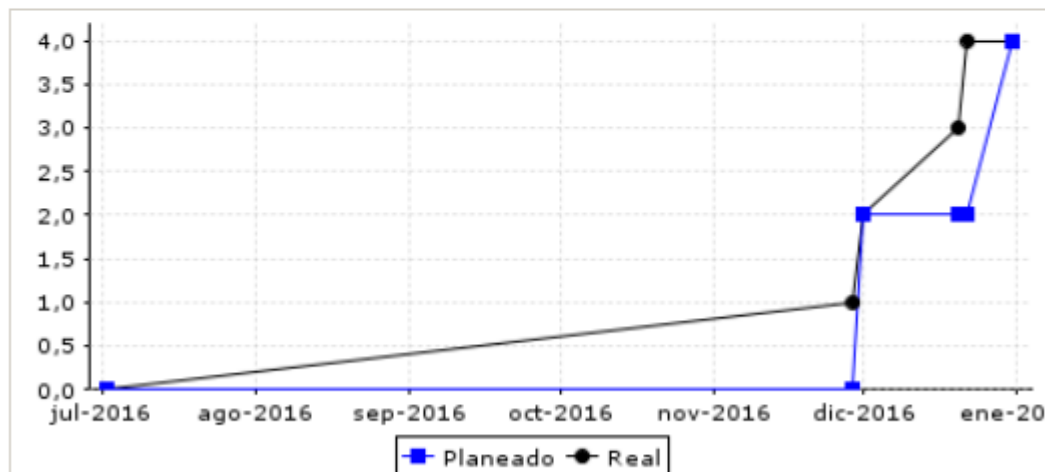


Plan: Objetivo 8 Generar experiencias únicas al afiliado dejando una sensación cada vez más gratificante con los servicios ofrecidos 2016

Fecha de generación del reporte: 06/mar/2018 04:55 PM

Responsable del plan: Dora Ilsa Ospina Ocampo

Agrupado por categoría:	No	
Categoría:	Todos	
Responsable:	Todos	
Periodo observado:	Entre	01/jul/2016 23:59 y 06/mar/2018 16:55
Tareas a terminar en los próximos :	30 días a partir de 06/mar/2018 16:55	
Agrupar la gráfica por:	Diario	



DATOS DE LA PLANIFICACIÓN				
Fecha inicial	Fecha Final	Puntos	Presupuesto	Tiempo
01/jul/2016 23:59	30/dic/2016 23:59	4,00	\$2.450.000.000,00	0,00 h
Indicadores	01/jul/2016 23:59 a 06/mar/2018 16:55	01/jul/2016 23:59 a 06/mar/2018 16:55	01/jul/2016 23:59 a 06/mar/2018 16:55	01/jul/2016 23:59 a 06/mar/2018 16:55
Puntos Alcanzados	4,00	4,00	4,00	4,00
Puntos planificados	4,00	4,00	4,00	4,00
% de cumplimiento	● 100,00%	● 100,00%	● 100,00%	● 100,00%
% de avance real	100,00%	100,00%	100,00%	100,00%
% de avance esperado	100,00%	100,00%	100,00%	100,00%
% de presupuesto ejecutado				
% de tiempo consumido				

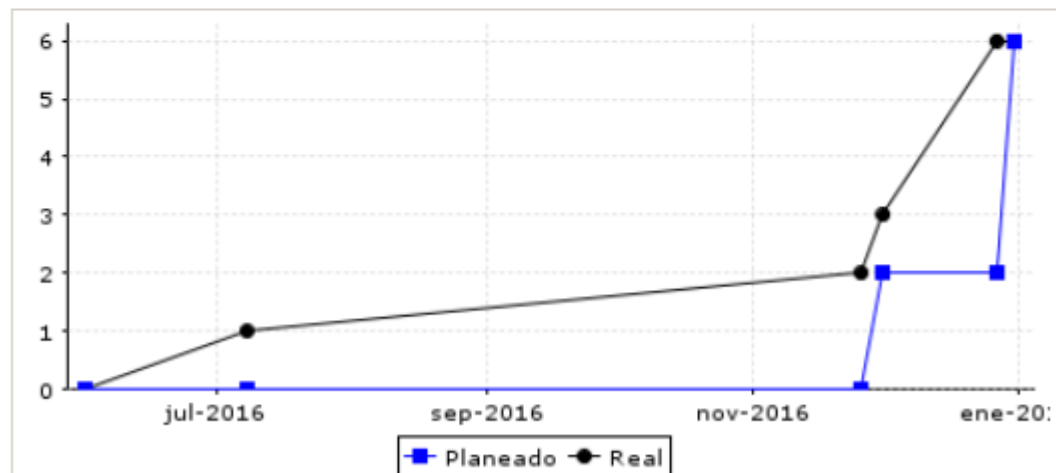


Plan: Objetivo 9 Entregar permanentemente un portafolio de servicios innovadores con tendencias en materia de seguridad social integral 2016

Fecha de generación del reporte: 06/mar/2018 04:55 PM

Responsable del plan: Dora Ilsa Ospina Ocampo

Agrupado por categoría:	No	
Categoría:	Todos	
Responsable:	Todos	
Periodo observado:	Entre	01/jun/2016 00:00 y 06/mar/2018 16:55
Tareas a terminar en los próximos :	30 días a partir de 06/mar/2018 16:55	
Agrupar la gráfica por:	Diario	



DATOS DE LA PLANIFICACIÓN				
Fecha inicial	Fecha Final	Puntos	Presupuesto	Tiempo
01/jun/2016 00:00	30/dic/2016 23:59	6,00	\$773.000.000,00	0,00 h
Indicadores	01/jun/2016 00:00 a 06/mar/2018 16:55	01/jun/2016 00:00 a 06/mar/2018 16:55	01/jun/2016 00:00 a 06/mar/2018 16:55	01/jun/2016 00:00 a 06/mar/2018 16:55
Puntos Alcanzados	6,00	6,00	6,00	6,00
Puntos planificados	6,00	6,00	6,00	6,00
% de cumplimiento	● 100,00%	● 100,00%	● 100,00%	● 100,00%
% de avance real	100,00%	100,00%	100,00%	100,00%
% de avance esperado	100,00%	100,00%	100,00%	100,00%
% de presupuesto ejecutado				
% de tiempo consumido				

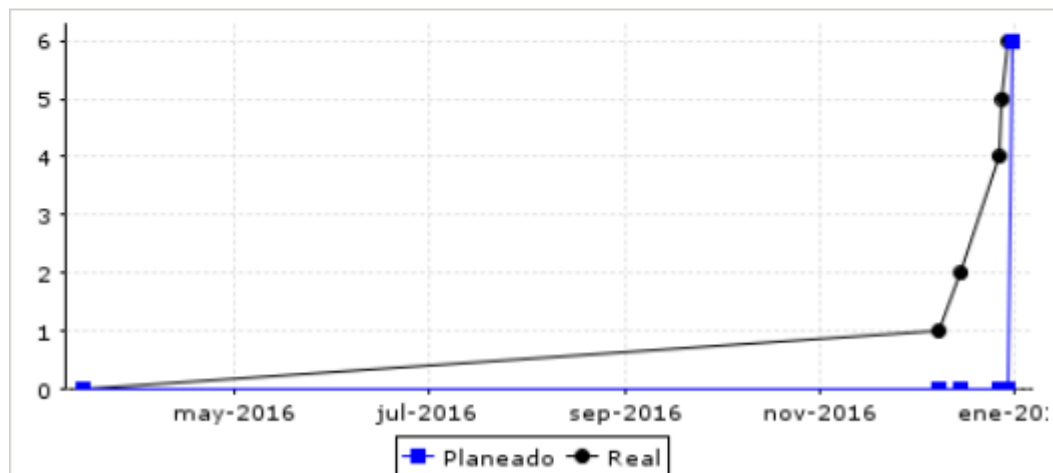


Plan: Objetivo 10 Generar percepciones de altos índices de diferenciación y valor agregado a sus afiliados y grupos sociales objetivo 2016

Fecha de generación del reporte: 06/mar/2018 04:56 PM

Responsable del plan: Dora Ilsa Ospina Ocampo

Agrupado por categoría:	No		
Categoría:	Todos		
Responsable:	Todos		
Periodo observado:	Entre	15/mar/2016 00:00 y 06/mar/2018 16:56	
Tareas a terminar en los próximos :	30 días a partir de 06/mar/2018 16:56		
Agrupar la gráfica por:	Diario		



DATOS DE LA PLANIFICACIÓN				
Fecha inicial	Fecha Final	Puntos	Presupuesto	Tiempo
15/mar/2016 00:00	30/dic/2016 23:59	6,00	\$1.462.357.862,00	0,00 h
Indicadores	15/mar/2016 00:00 a 06/mar/2018 16:56	15/mar/2016 00:00 a 06/mar/2018 16:56	15/mar/2016 00:00 a 06/mar/2018 16:56	15/mar/2016 00:00 a 06/mar/2018 16:56
Puntos Alcanzados	6,00	6,00	6,00	6,00
Puntos planificados	6,00	6,00	6,00	6,00
% de cumplimiento	● 100,00%	● 100,00%	● 100,00%	● 100,00%
% de avance real	100,00%	100,00%	100,00%	100,00%
% de avance esperado	100,00%	100,00%	100,00%	100,00%
% de presupuesto ejecutado				
% de tiempo consumido				

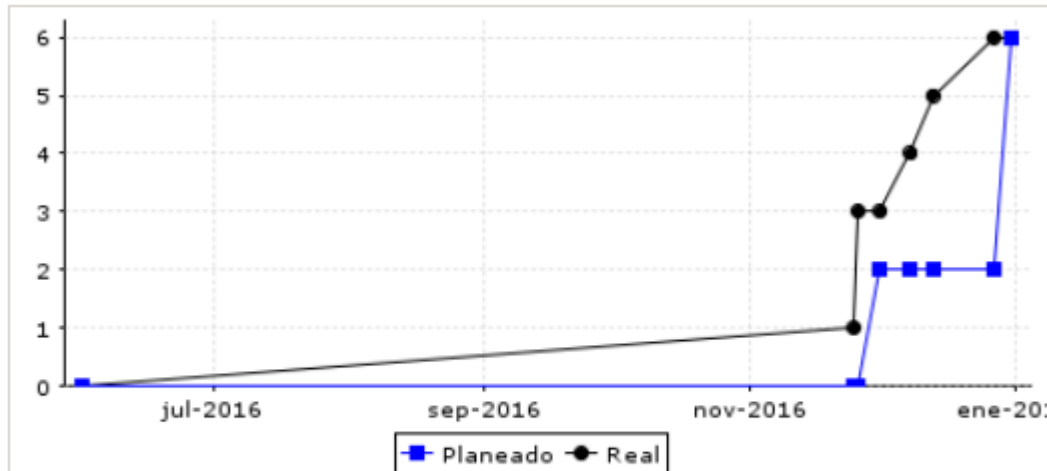


Plan: Objetivo 11 Innovar permanentemente en la gestión de Casur asegurando alineación de la estrategia, la estructura, la cultura y los procesos 2016

Fecha de generación del reporte: 06/mar/2018 05:00 PM

Responsable del plan: Dora Ilsa Ospina Ocampo

Agrupado por categoría:	No	
Categoría:	Todos	
Responsable:	Todos	
Periodo observado:	Entre	01/jun/2016 00:00 y 06/mar/2018 17:00
Tareas a terminar en los próximos :	30 días a partir de 06/mar/2018 17:00	
Agrupar la gráfica por:	Diario	



DATOS DE LA PLANIFICACIÓN				
Fecha inicial	Fecha Final	Puntos	Presupuesto	Tiempo
01/jun/2016 00:00	30/dic/2016 23:59	6,00	\$460.000.000,00	0,00 h
Indicadores	01/jun/2016 00:00 a 06/mar/2018 17:00	01/jun/2016 00:00 a 06/mar/2018 17:00	01/jun/2016 00:00 a 06/mar/2018 17:00	01/jun/2016 00:00 a 06/mar/2018 17:00
Puntos Alcanzados	6,00	6,00	6,00	6,00
Puntos planificados	6,00	6,00	6,00	6,00
% de cumplimiento	● 100,00%	● 100,00%	● 100,00%	● 100,00%
% de avance real	100,00%	100,00%	100,00%	100,00%
% de avance esperado	100,00%	100,00%	100,00%	100,00%
% de presupuesto ejecutado				
% de tiempo consumido				

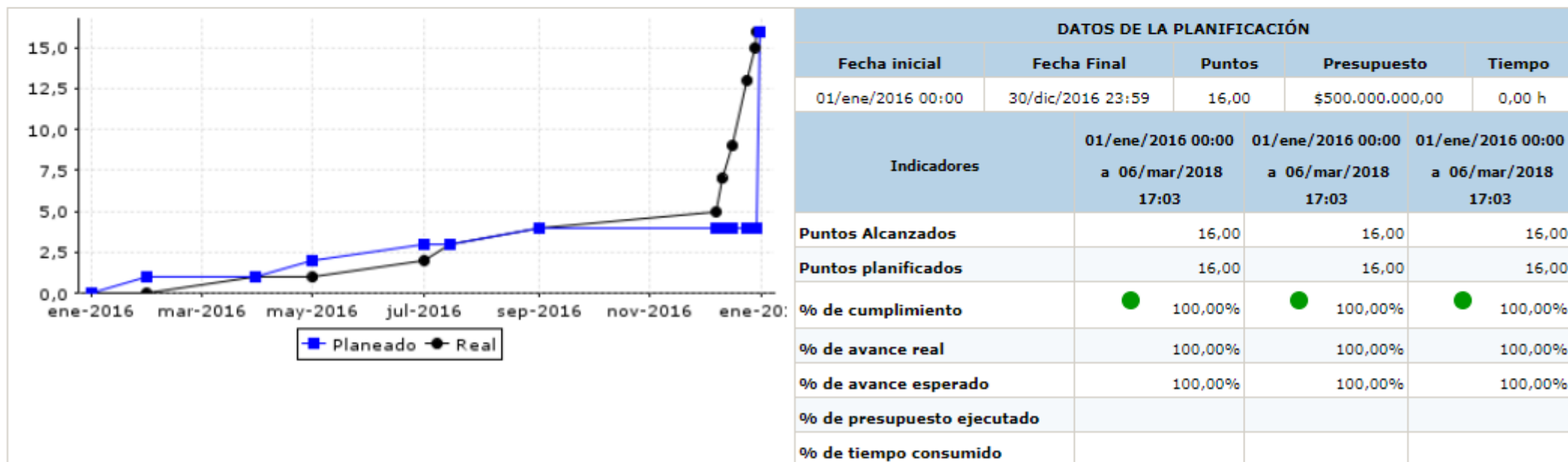


Plan: Objetivo 12 Lograr que en el largo plazo la entidad sea autosuficiente para atender todos sus compromisos y obligaciones 2016

Fecha de generación del reporte: 06/mar/2018 05:03 PM

Responsable del plan: José Fernando Velásquez Leyton

Agrupado por categoría:	No	
Categoría:	Todos	
Responsable:	Todos	
Periodo observado:	Entre	01/ene/2016 00:00 y 06/mar/2018 17:03
Tareas a terminar en los próximos :	30 días a partir de 06/mar/2018 17:03	
Agrupar la gráfica por:	Diario	



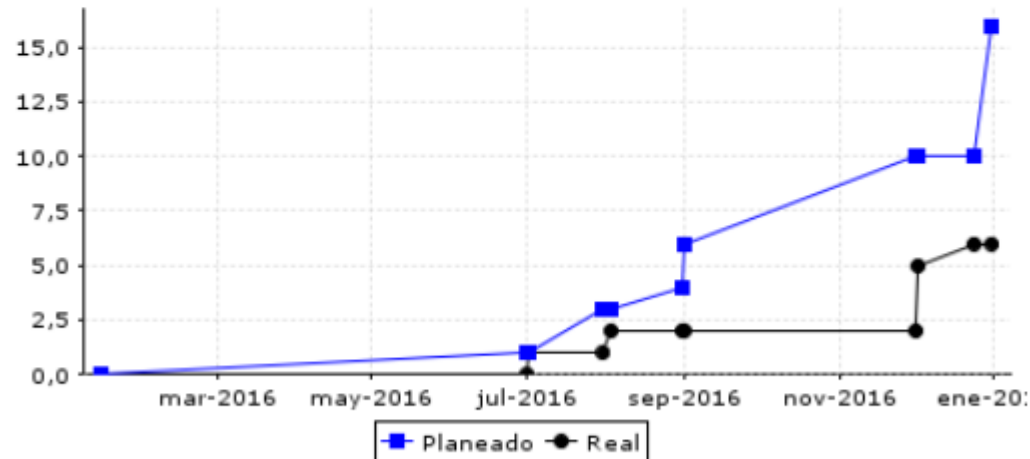


Plan: Objetivo 13 Asegurar la viabilidad técnica, social y financiera de la Entidad 2016

Fecha de generación del reporte: 06/mar/2018 05:03 PM

Responsable del plan: José Fernando Velásquez Leyton

Agrupado por categoría:	No	
Categoría:	Todos	
Responsable:	Todos	
Periodo observado:	Entre	15/ene/2016 00:00 y 06/mar/2018 17:03
Tareas a terminar en los próximos :	30 días a partir de 06/mar/2018 17:03	
Agrupar la gráfica por:	Diario	



DATOS DE LA PLANIFICACIÓN					
Indicadores	Fecha inicial	Fecha Final	Puntos	Presupuesto	Tiempo
	15/ene/2016 00:00	30/dic/2016 23:59	16,00	\$0,00	0,00 h
	15/ene/2016 00:00 a 06/mar/2018 17:03	15/ene/2016 00:00 a 06/mar/2018 17:03			15/ene/2016 00:00 a 06/mar/2018 17:03
Puntos Alcanzados			6,00	6,00	6,00
Puntos planificados			16,00	16,00	16,00
% de cumplimiento			37,50%	37,50%	37,50%
% de avance real			37,50%	37,50%	37,50%
% de avance esperado			100,00%	100,00%	100,00%
% de presupuesto ejecutado					
% de tiempo consumido					

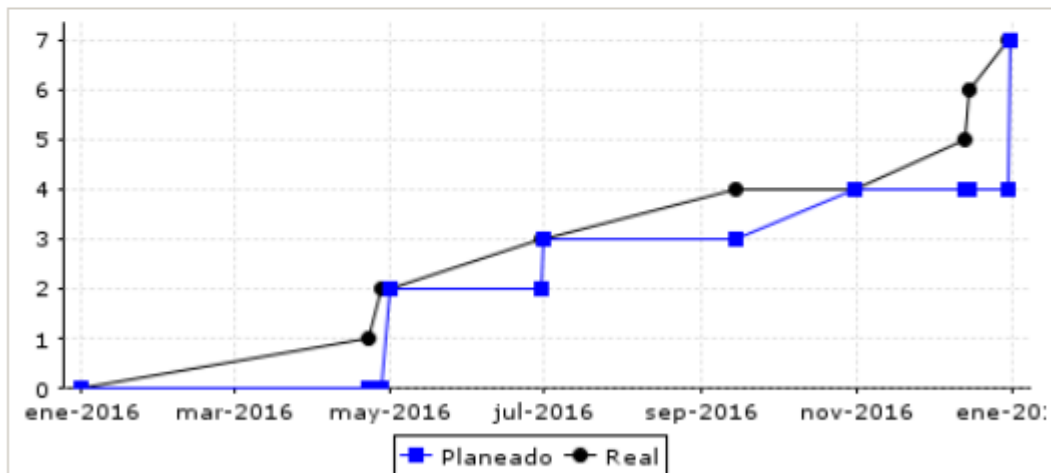


Plan: Objetivo 14 Fortalecer sistemáticamente la integración con y entre los grupos sociales objetivo 2016

Fecha de generación del reporte: 06/mar/2018 05:04 PM

Responsable del plan: José Fernando Velásquez Leyton

Agrupado por categoría:	No		
Categoría:	Todos		
Responsable:	Todos		
Periodo observado:	Entre	01/ene/2016 00:00 y 06/mar/2018 17:04	
Tareas a terminar en los próximos :	30 días a partir de 06/mar/2018 17:04		
Agrupar la gráfica por:	Diario		



DATOS DE LA PLANIFICACIÓN				
Fecha inicial	Fecha Final	Puntos	Presupuesto	Tiempo
01/ene/2016 00:00	30/dic/2016 23:59	7,00	\$16.000.000,00	0,00 h
Indicadores	01/ene/2016 00:00 a 06/mar/2018 17:04	01/ene/2016 00:00 a 06/mar/2018 17:04	01/ene/2016 00:00 a 06/mar/2018 17:04	01/ene/2016 00:00 a 06/mar/2018 17:04
Puntos Alcanzados	7,00	7,00	7,00	7,00
Puntos planificados	7,00	7,00	7,00	7,00
% de cumplimiento	● 100,00%	● 100,00%	● 100,00%	● 100,00%
% de avance real	100,00%	100,00%	100,00%	100,00%
% de avance esperado	100,00%	100,00%	100,00%	100,00%
% de presupuesto ejecutado				
% de tiempo consumido				

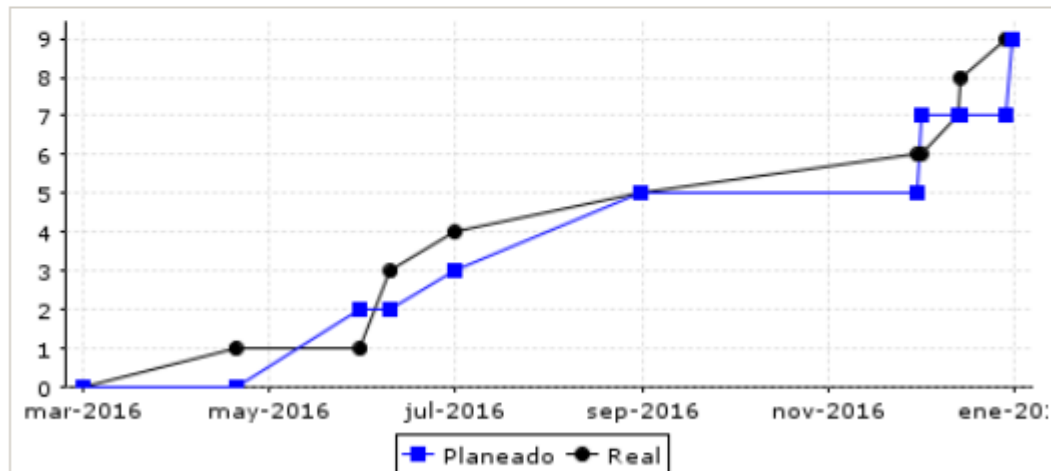


Plan: Objetivo 15 Asegurar la creación de valor superior a los grupos sociales objetivo 2016

Fecha de generación del reporte: 06/mar/2018 05:05 PM

Responsable del plan: José Fernando Velásquez Leyton

Agrupado por categoría:	No	
Categoría:	Todos	
Responsable:	Todos	
Periodo observado:	Entre	01/mar/2016 00:00 y 06/mar/2018 17:05
Tareas a terminar en los próximos :	30 días a partir de 06/mar/2018 17:05	
Agrupar la gráfica por:	Diario	



DATOS DE LA PLANIFICACIÓN				
Fecha inicial	Fecha Final	Puntos	Presupuesto	Tiempo
01/mar/2016 00:00	30/dic/2016 23:59	9,00	\$75.000.000,00	0,00 h
Indicadores	01/mar/2016 00:00 a 06/mar/2018 17:05	01/mar/2016 00:00 a 06/mar/2018 17:05	01/mar/2016 00:00 a 06/mar/2018 17:05	
Puntos Alcanzados	9,00	9,00	9,00	
Puntos planificados	9,00	9,00	9,00	
% de cumplimiento	● 100,00%	● 100,00%	● 100,00%	
% de avance real	100,00%	100,00%	100,00%	
% de avance esperado	100,00%	100,00%	100,00%	
% de presupuesto ejecutado				
% de tiempo consumido				

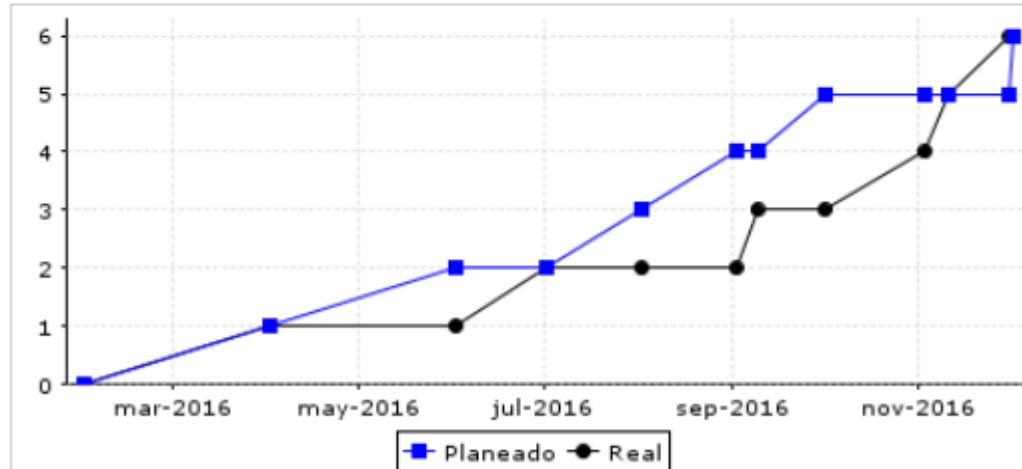


Plan: Objetivo 16 Posicionar a la Entidad como una organización innovadora, con calidad, amplia cobertura y compromiso social 2016

Fecha de generación del reporte: 06/mar/2018 05:06 PM

Responsable del plan: Disney Ramón Rodríguez Tenjo

Agrupado por categoría:	No	
Categoría:	Todos	
Responsable:	Todos	
Periodo observado:	Entre	01/feb/2016 00:00 y 06/mar/2018 17:06
Tareas a terminar en los próximos :	30 días a partir de 06/mar/2018 17:06	
Agrupar la gráfica por:	Diario	



DATOS DE LA PLANIFICACIÓN				
Fecha inicial	Fecha Final	Puntos	Presupuesto	Tiempo
01/feb/2016 00:00	01/dic/2016 23:59	6,00	\$0,00	0,00 h
Indicadores	01/feb/2016 00:00 a 06/mar/2018 17:06	01/feb/2016 00:00 a 06/mar/2018 17:06	01/feb/2016 00:00 a 06/mar/2018 17:06	
Puntos Alcanzados	6,00	6,00	6,00	
Puntos planificados	6,00	6,00	6,00	
% de cumplimiento	● 100,00%	● 100,00%	● 100,00%	
% de avance real	100,00%	100,00%	100,00%	
% de avance esperado	100,00%	100,00%	100,00%	
% de presupuesto ejecutado				
% de tiempo consumido				

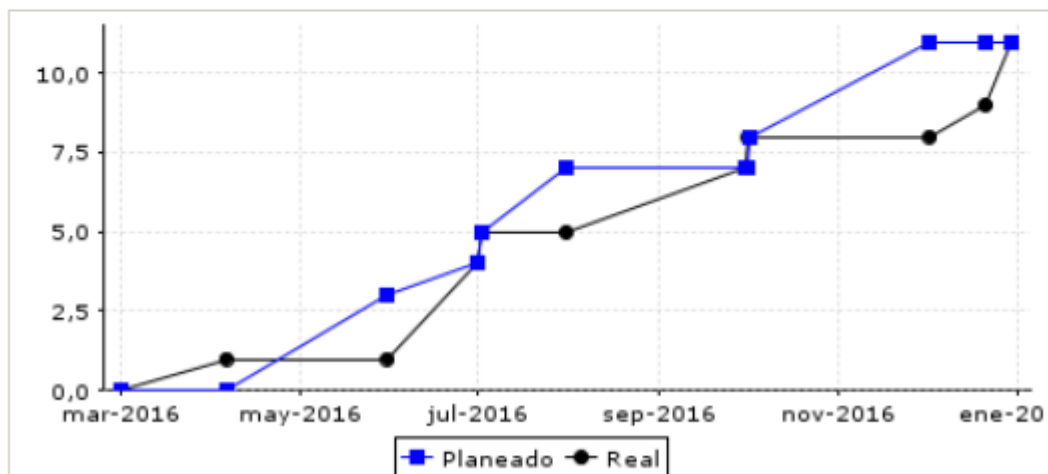


Plan: Objetivo 17 Asegurar influencia valorada de Casur en la formulación y desarrollo de políticas públicas en Seguridad Social Integral 2016

Fecha de generación del reporte: 06/mar/2018 05:08 PM

Responsable del plan: Disney Ramón Rodríguez Tenjo

Agrupado por categoría:	No	
Categoría:	Todos	
Responsable:	Todos	
Periodo observado:	Entre	01/mar/2016 00:00 y 06/mar/2018 17:07
Tareas a terminar en los próximos :	30 días a partir de 06/mar/2018 17:07	
Agrupar la gráfica por:	Diario	



DATOS DE LA PLANIFICACIÓN				
Fecha inicial	Fecha Final	Puntos	Presupuesto	Tiempo
01/mar/2016 00:00	01/dic/2016 23:59	11,00	\$40.000.000,00	0,00 h
Indicadores		01/mar/2016 00:00 a 06/mar/2018 17:08	01/mar/2016 00:00 a 06/mar/2018 17:07	01/mar/2016 00:00 a 06/mar/2018 17:07
Puntos Alcanzados		11,00	11,00	11,00
Puntos planificados		11,00	11,00	11,00
% de cumplimiento		● 100,00%	● 100,00%	● 100,00%
% de avance real		100,00%	100,00%	100,00%
% de avance esperado		100,00%	100,00%	100,00%
% de presupuesto ejecutado				
% de tiempo consumido				

PLANES DE MEJORAMIENTO 2016



Descripción Actividades	Tareas	Total
<i>Plan de acción 2016</i>	17 objetivos	196
<i>Planes de mejoramiento</i>		110
Plan mejoramiento Contraloría General de la República	62	
Plan mejoramiento Revisoría Fiscal	41	
Plan mejoramiento Control Interno Sectorial	7	
<i>Planes Políticas de Desarrollo Administrativo</i>		323
Plan de Administración del Riesgo	110	
Plan Anticorrupción y Atención al Ciudadano : Riesgos anticorrupción, Rendición de Cuentas, Racionalización de Trámites, Servicio al Ciudadano y Transparencia y acceso a la Información.	107	
Plan actualización MECI	22	
Autoevaluación y Mejora de los procesos	19	
Plan mejoramiento resultados FURAG: Gestión Documental, Participación Ciudadana, Gestión de Calidad y Gestión de Talento Humano	8	
Plan Implementación Política Gobierno en Línea: 4 componentes 16 Logros, 57 criterios	57	
TOTAL TAREAS		629

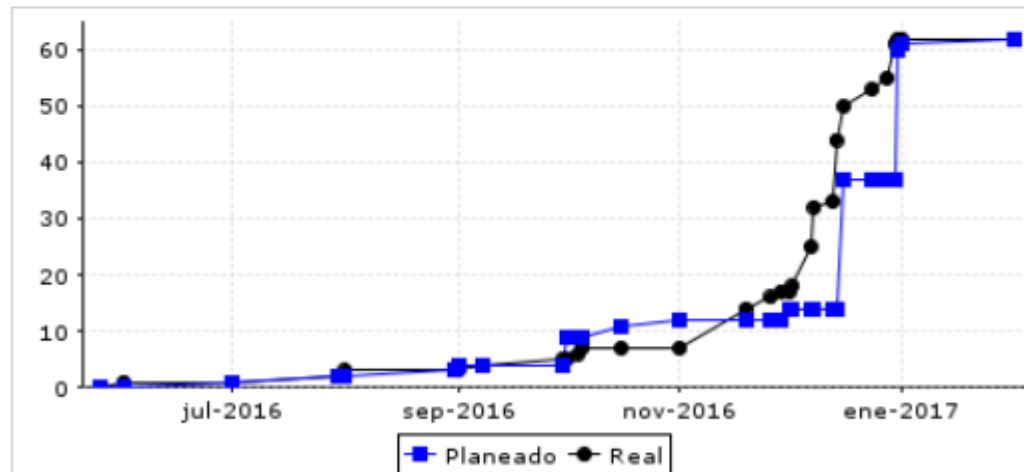


Plan: Ajuste Plan de Mejoramiento Contraloría Vigencia 2016 - 2017

Fecha de generación del reporte: 06/mar/2018 05:10 PM

Responsable del plan: Administrador SVE

Agrupado por categoría:	No	
Categoría:	Todos	
Responsable:	Todos	
Periodo observado:	Entre	25/may/2016 14:26 y 06/mar/2018 17:10
Tareas a terminar en los próximos :	30 días a partir de 06/mar/2018 17:10	
Agrupar la gráfica por:	Diario	



DATOS DE LA PLANIFICACIÓN

Fecha inicial	Fecha Final	Puntos	Presupuesto	Tiempo
01/jun/2016 00:00	31/ene/2017 23:59	62,00	\$0,00	0,00 h
Indicadores	25/may/2016 14:26 a 06/mar/2018 17:10	25/may/2016 14:26 a 06/mar/2018 17:10	25/may/2016 14:26 a 06/mar/2018 17:10	25/may/2016 14:26 a 06/mar/2018 17:10
Puntos Alcanzados	62,00	62,00	62,00	62,00
Puntos planificados	62,00	62,00	62,00	62,00
% de cumplimiento	● 100,00%	● 100,00%	● 100,00%	● 100,00%
% de avance real	100,00%	100,00%	100,00%	100,00%
% de avance esperado	100,00%	100,00%	100,00%	100,00%
% de presupuesto ejecutado				
% de tiempo consumido				

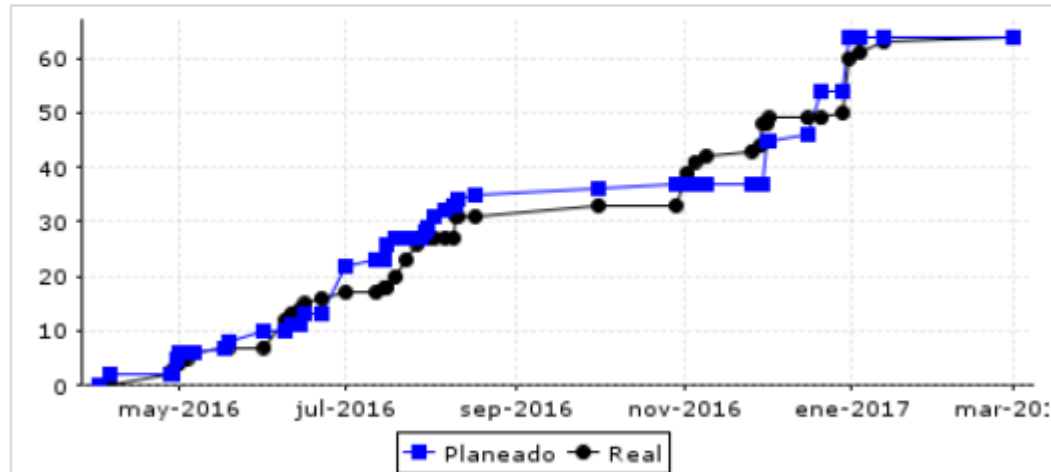


Plan: Plan de Mejoramiento Revisoría Fiscal 2016

Fecha de generación del reporte: 06/mar/2018 05:11 PM

Responsable del plan: Administrador SVE

Agrupado por categoría:	No	
Categoría:	Todos	
Responsable:	Todos	
Periodo observado:	Entre	01/abr/2016 23:59 y 06/mar/2018 17:11
Tareas a terminar en los próximos :	30 días a partir de 06/mar/2018 17:11	
Agrupar la gráfica por:	Diario	



DATOS DE LA PLANIFICACIÓN				
Fecha inicial	Fecha Final	Puntos	Presupuesto	Tiempo
01/abr/2016 23:59	30/dic/2016 23:59	64,00	\$0,00	0,00 h
Indicadores	01/abr/2016 23:59 a 06/mar/2018 17:11	01/abr/2016 23:59 a 06/mar/2018 17:11	01/abr/2016 23:59 a 06/mar/2018 17:11	
Puntos Alcanzados	64,00	64,00	64,00	
Puntos planificados	64,00	64,00	64,00	
% de cumplimiento	● 100,00%	● 100,00%	● 100,00%	
% de avance real	100,00%	100,00%	100,00%	
% de avance esperado	100,00%	100,00%	100,00%	
% de presupuesto ejecutado				
% de tiempo consumido				

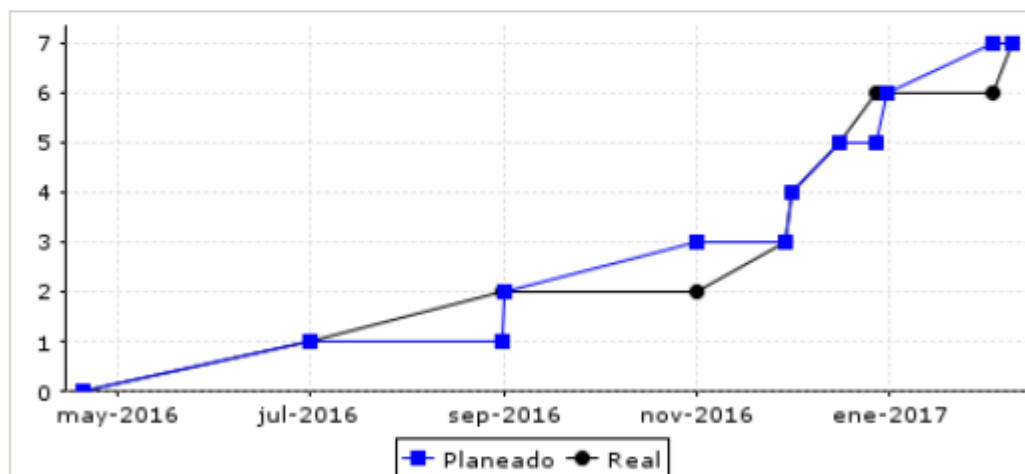


Plan: Plan de mejoramiento Control Interno Sectorial 2016

Fecha de generación del reporte: 06/mar/2018 05:12 PM

Responsable del plan: Administrador SVE

Agrupado por categoría:	No	
Categoría:	Todos	
Responsable:	Todos	
Periodo observado:	Entre	19/abr/2016 23:59 y 06/mar/2018 17:12
Tareas a terminar en los próximos :	30 días a partir de 06/mar/2018 17:12	
Agrupar la gráfica por:	Diario	



DATOS DE LA PLANIFICACIÓN				
Fecha inicial	Fecha Final	Puntos	Presupuesto	Tiempo
19/abr/2016 23:59	02/feb/2017 23:59	7,00	\$0,00	0,00 h
Indicadores	19/abr/2016 23:59 a 06/mar/2018 17:12	19/abr/2016 23:59 a 06/mar/2018 17:12	19/abr/2016 23:59 a 06/mar/2018 17:12	
Puntos Alcanzados	7,00	7,00	7,00	
Puntos planificados	7,00	7,00	7,00	
% de cumplimiento	● 100,00%	● 100,00%	● 100,00%	
% de avance real	100,00%	100,00%	100,00%	
% de avance esperado	100,00%	100,00%	100,00%	
% de presupuesto ejecutado				
% de tiempo consumido				

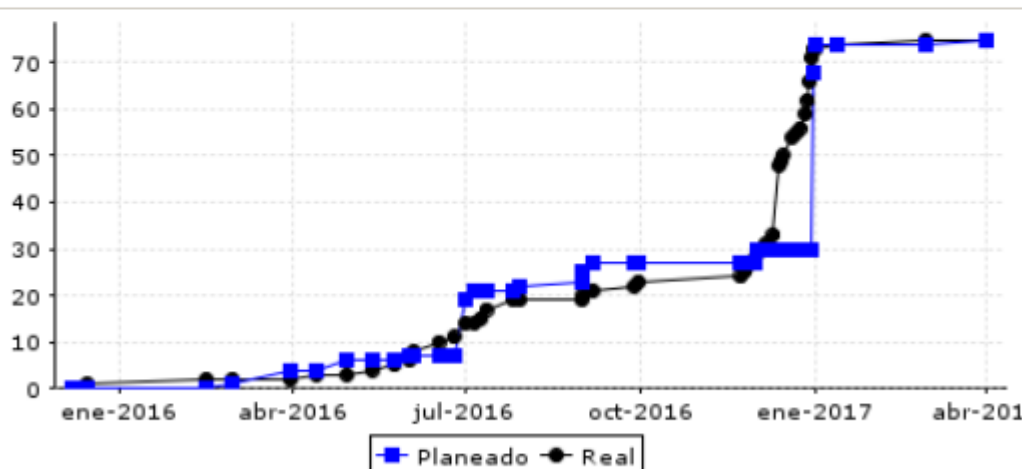


Plan: Plan administración del riesgo 2016

Fecha de generación del reporte: 06/mar/2018 05:14 PM

Responsable del plan: Administrador SVE

Agrupado por categoría:	No	
Categoría:	Todos	
Responsable:	Todos	
Periodo observado:	Entre	07/dic/2015 09:48 y 06/mar/2018 17:14
Tareas a terminar en los próximos :	30 días a partir de 06/mar/2018 17:14	
Agrupar la gráfica por:	Diario	



DATOS DE LA PLANIFICACIÓN				
Fecha inicial	Fecha Final	Puntos	Presupuesto	Tiempo
01/ene/2016 23:59	31/mar/2017 23:59	75,00	\$0,00	0,00 h
Indicadores	07/dic/2015 09:48 a 06/mar/2018 17:14	07/dic/2015 09:48 a 06/mar/2018 17:14	07/dic/2015 09:48 a 06/mar/2018 17:14	07/dic/2015 09:48 a 06/mar/2018 17:14
Puntos Alcanzados	75,00	75,00	75,00	75,00
Puntos planificados	75,00	75,00	75,00	75,00
% de cumplimiento	● 100,00%	● 100,00%	● 100,00%	● 100,00%
% de avance real	100,00%	100,00%	100,00%	100,00%
% de avance esperado	100,00%	100,00%	100,00%	100,00%
% de presupuesto ejecutado				
% de tiempo consumido				

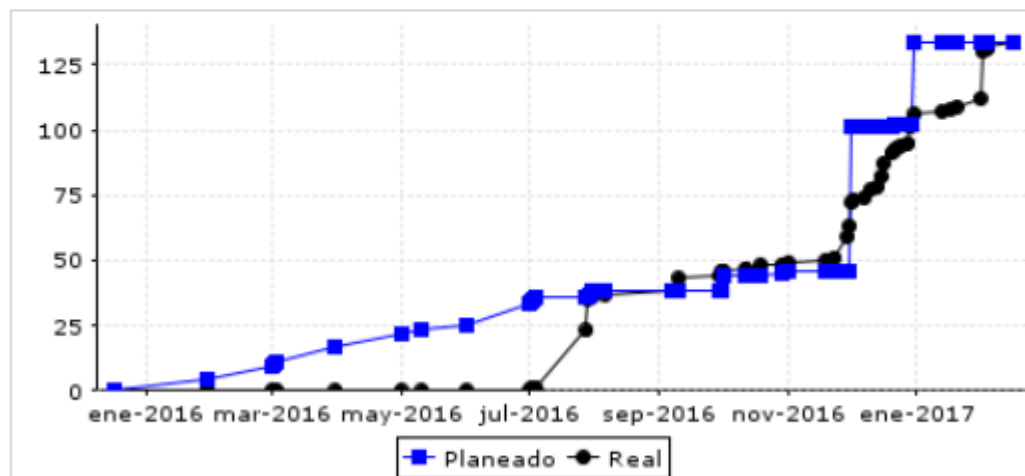


Plan: Plan anticorrupción y de Atención al ciudadano 2016

Fecha de generación del reporte: 06/mar/2018 05:15 PM

Responsable del plan: Administrador SVE

Agrupado por categoría:	No	
Categoría:	Todos	
Responsable:	Todos	
Periodo observado:	Entre	16/dic/2015 17:07 y 06/mar/2018 17:15
Tareas a terminar en los próximos :	30 días a partir de 06/mar/2018 17:15	
Agrupar la gráfica por:	Diario	



DATOS DE LA PLANIFICACIÓN				
Fecha inicial	Fecha Final	Puntos	Presupuesto	Tiempo
01/ene/2016 23:59	30/dic/2016 23:59	134,00	\$0,00	0,00 h
Indicadores	16/dic/2015 17:07 a 06/mar/2018 17:15	16/dic/2015 17:07 a 06/mar/2018 17:15	16/dic/2015 17:07 a 06/mar/2018 17:15	16/dic/2015 17:07 a 06/mar/2018 17:15
Puntos Alcanzados	134,00	134,00	134,00	134,00
Puntos planificados	134,00	134,00	134,00	134,00
% de cumplimiento	● 100,00%	● 100,00%	● 100,00%	● 100,00%
% de avance real	100,00%	100,00%	100,00%	100,00%
% de avance esperado	100,00%	100,00%	100,00%	100,00%
% de presupuesto ejecutado				
% de tiempo consumido				

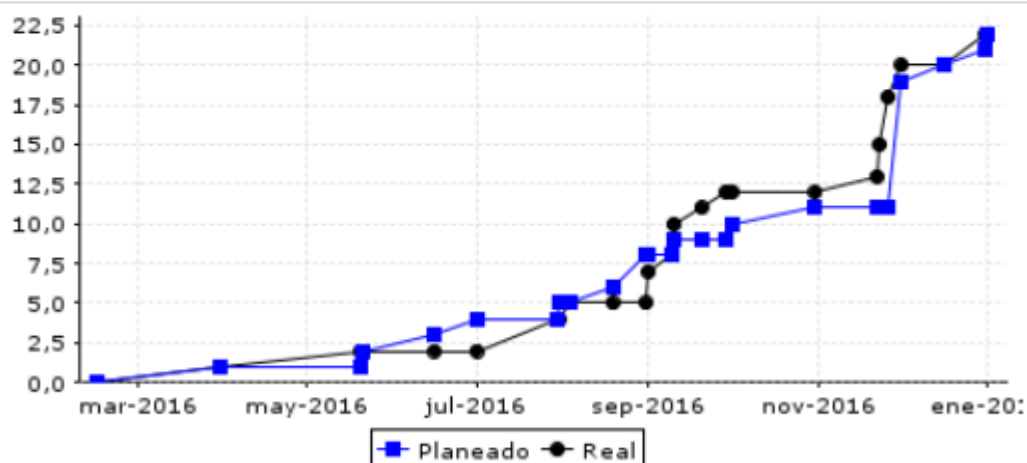


Plan: ACCIONES MEJORA MECI 2016

Fecha de generación del reporte: 06/mar/2018 05:16 PM

Responsable del plan: Dora Ilsa Ospina Ocampo

Agrupado por categoría:	No	
Categoría:	Todos	
Responsable:	Todos	
Periodo observado:	Entre	15/feb/2016 08:27 y 06/mar/2018 17:16
Tareas a terminar en los próximos :	30 días a partir de 06/mar/2018 17:16	
Agrupar la gráfica por:	Diario	



DATOS DE LA PLANIFICACIÓN				
Fecha inicial	Fecha Final	Puntos	Presupuesto	Tiempo
15/feb/2016 09:44	31/dic/2016 11:32	22,00	\$0,00	0,00 h
Indicadores		15/feb/2016 08:27 a 06/mar/2018 17:16	15/feb/2016 08:27 a 06/mar/2018 17:16	15/feb/2016 08:27 a 06/mar/2018 17:16
Puntos Alcanzados		22,00	22,00	22,00
Puntos planificados		22,00	22,00	22,00
% de cumplimiento		● 100,00%	● 100,00%	● 100,00%
% de avance real		100,00%	100,00%	100,00%
% de avance esperado		100,00%	100,00%	100,00%
% de presupuesto ejecutado				
% de tiempo consumido				

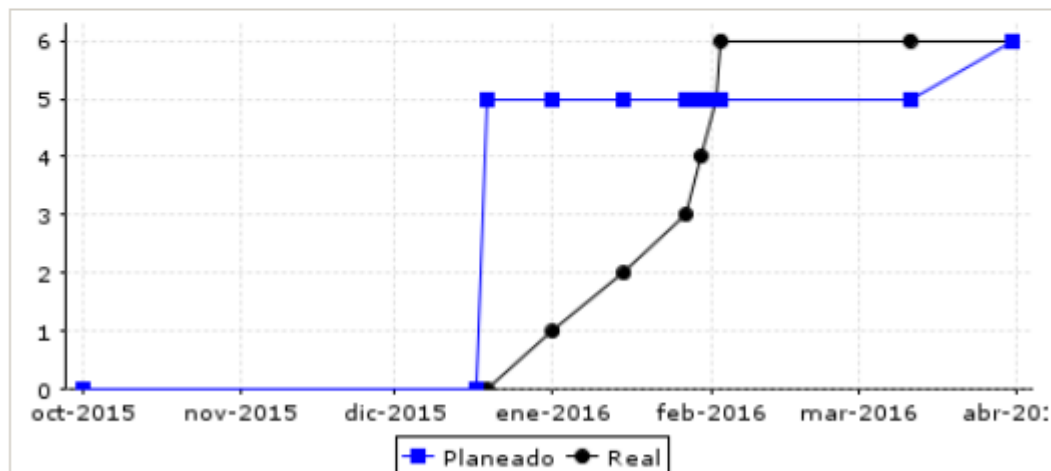


Plan: Plan de Mejoramiento DAFP - Autoevaluación integral de la Gestión y Control

Fecha de generación del reporte: 06/mar/2018 05:18 PM

Responsable del plan: Dora Ilsa Ospina Ocampo

Agrupado por categoría:	No	
Categoría:	Todos	
Responsable:	Todos	
Periodo observado:	Entre	01/oct/2015 00:00 y 06/mar/2018 17:18
Tareas a terminar en los próximos :	30 días a partir de 06/mar/2018 17:18	
Agrupar la gráfica por:	Diario	



DATOS DE LA PLANIFICACIÓN				
Fecha inicial	Fecha Final	Puntos	Presupuesto	Tiempo
01/oct/2015 00:00	30/mar/2016 00:00	6,00	\$0,00	0,00 h
Indicadores	01/oct/2015 00:00 a 06/mar/2018 17:18	01/oct/2015 00:00 a 06/mar/2018 17:18	01/oct/2015 00:00 a 06/mar/2018 17:18	01/oct/2015 00:00 a 06/mar/2018 17:18
Puntos Alcanzados	6,00	6,00	6,00	6,00
Puntos planificados	6,00	6,00	6,00	6,00
% de cumplimiento	● 100,00%	● 100,00%	● 100,00%	● 100,00%
% de avance real	100,00%	100,00%	100,00%	100,00%
% de avance esperado	100,00%	100,00%	100,00%	100,00%
% de presupuesto ejecutado				
% de tiempo consumido				

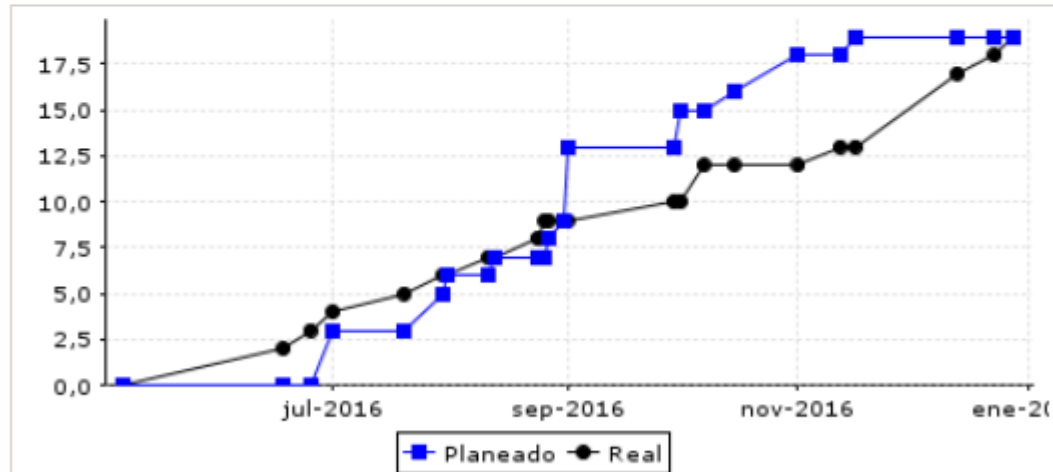


Plan: Mejora Procesos 2016

Fecha de generación del reporte: 06/mar/2018 05:19 PM

Responsable del plan: Administrador SVE

Agrupado por categoría:	No	
Categoría:	Todos	
Responsable:	Todos	
Periodo observado:	Entre	06/may/2016 10:05 y 06/mar/2018 17:19
Tareas a terminar en los próximos :	30 días a partir de 06/mar/2018 17:19	
Agrupar la gráfica por:	Diario	



DATOS DE LA PLANIFICACIÓN				
Fecha inicial	Fecha Final	Puntos	Presupuesto	Tiempo
25/may/2016 08:24	15/nov/2016 16:03	19,00	\$0,00	0,00 h
Indicadores	06/may/2016 10:05 a 06/mar/2018 17:19	06/may/2016 10:05 a 06/mar/2018 17:19	06/may/2016 10:05 a 06/mar/2018 17:19	
Puntos Alcanzados	19,00	19,00	19,00	
Puntos planificados	19,00	19,00	19,00	
% de cumplimiento	● 100,00%	● 100,00%	● 100,00%	
% de avance real	100,00%	100,00%	100,00%	
% de avance esperado	100,00%	100,00%	100,00%	
% de presupuesto ejecutado				
% de tiempo consumido				